

# Information om mina sidor på Vision.se

---

## Inloggning

<https://minasidor.vision.se/>

Nytt från och med den 18 maj är att man kan logga in på Vision.se på flera sätt:

- ▶ Med sitt personliga Bank-ID
- ▶ Telia
- ▶ Användarnamn och lösenord
- ▶ Användarnamn och lösenord + engångskod via SMS

*Förtroendevalda som vill få tillgång till ”förtroendevalda delen måste logga in via Bank-ID eller användarnamn och lösenord + engångskod via SMS*



### Logga in

Välj inloggningsmetod

BankID / Mobilt BankID
Telia
Användarnamn och lösenord
Användarnamn och lösenord + Engångskod via SMS

 **Förtroendevald?**  
Glöm inte att du måste logga in med BankID eller SMS-kod för att komma åt dina medlemmars uppgifter.


## Om du vill logga in med Bank-ID

1. Om du har ditt Bank-ID på din dator väljer du Denna enhet  
Aktivera ditt Bank-ID på datorn och följ instruktionen. Så snart Bank-ID har verifierats kommer sidan på Vision.se att laddas om och öppnas.
2. Om du har Mobilt Bank-ID väljer du att klicka Annan enhet



The screenshot shows the Vision login interface. At the top is the Vision logo. Below it is a green header with the text "Logga in". The main content area features the BankID logo and the question "Vilken enhet vill du legitimera dig på?". There are two options: "1 Denna enhet" and "2 Annan enhet", each with a right-pointing arrow. At the bottom, it says "En inloggningstjänst från Svensk e-identitet".

3. Fyll i ditt personnummer, aktivera ditt mobila Bank-ID i din smartphone, följ instruktionerna.  
Så snart Bank-ID har verifierats kommer sidan på Vision.se att laddas om och öppnas.



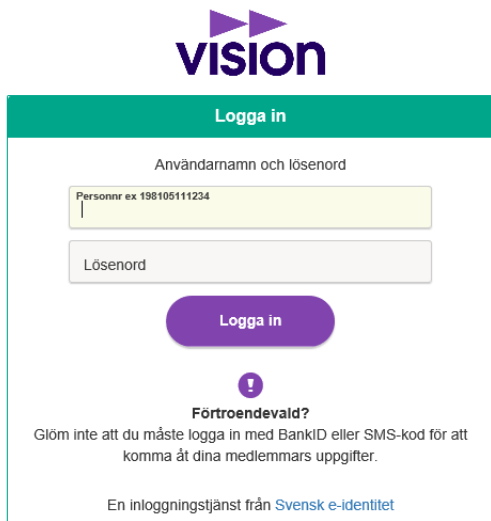
The screenshot shows the Vision login interface for mobile devices. At the top is the Vision logo. Below it is a green header with the text "Logga". The main content area features the BankID logo and the instruction "Verifiera dig med hjälp av Mobilt BankID". There is a text input field with the placeholder "Ange ditt personnr ex 198105101234" and a yellow callout bubble with the number "3" pointing to it. Below the input field is a purple button labeled "Nästa". At the bottom, it says "En inloggningstjänst från Svensk e-identitet".

## Om du vill logga in med Telia

- ▶ Detta fungerar på samma sätt som med Bank-ID.

## Om du vill logga in med användare och lösenord


- ▶ Skriv in ditt personnummer utan streck, *Exempel 199012019988* (12 siffror)
- ▶ Skapa ett nytt lösenord på den länk som visas i bilden och följ instruktionen



The screenshot shows the Vision login interface. At the top is the Vision logo. Below it is a green header with the text "Logga in". Underneath, there is a section titled "Användarnamn och lösenord". It contains two input fields: the first is labeled "Personnr ex 198105111234" and the second is labeled "Lösenord". Below these fields is a purple "Logga in" button. Under the button is a warning icon (exclamation mark in a circle) and the text "Förtroendevald?". Below that, it says "Glöm inte att du måste logga in med BankID eller SMS-kod för att komma åt dina medlemmars uppgifter." At the bottom, it says "En inloggningstjänst från Svensk e-identitet".

## Om du som förtroendevald vill logga in med användare och lösenord plus engångskod via SMS

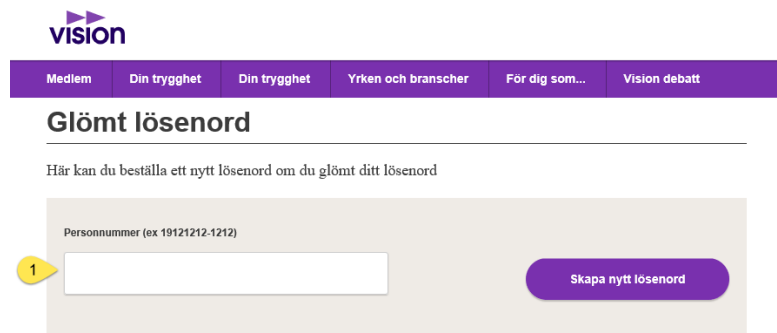
- ▶ Skapa först din användare och byt till ett nytt lösenord (första gången du loggar in)
- ▶ Därefter kan du välja att logga in med användare, lösenord (bild ovan) och få en engångskod med SMS skickat till dig. Ett nytt fönster öppnas där du ska skriva in den kod som kom med SMS. Nu kommer du åt allt som ditt uppdrag som förtroendevald tillåter på Vision.se



The screenshot shows the Vision login interface for users with a one-time code. At the top is the Vision logo. Below it is a green header with the text "Logga in". Underneath, there is a section titled "Ange din sms-kod". It contains one input field labeled "Ange engångslösenord". Below this field is a purple "Logga in" button. At the bottom, it says "En inloggningstjänst från Svensk e-identitet".

## Begär nytt lösenord

1. Fyll i ditt personnummer och klicka på skapa nytt lösenord



vision

Medlem Din trygghet Din trygghet Yrken och branscher För dig som... Vision debatt

### Glömt lösenord

Här kan du beställa ett nytt lösenord om du glömt ditt lösenord

Personnummer (ex 19121212-1212)

1

Skapa nytt lösenord

2. Meddelade om att ditt lösenord är skickat till din mail och sms visas, klicka på logga in.



vision

Medlem Din trygghet Din trygghet Yrken och branscher För dig som... Vision debatt

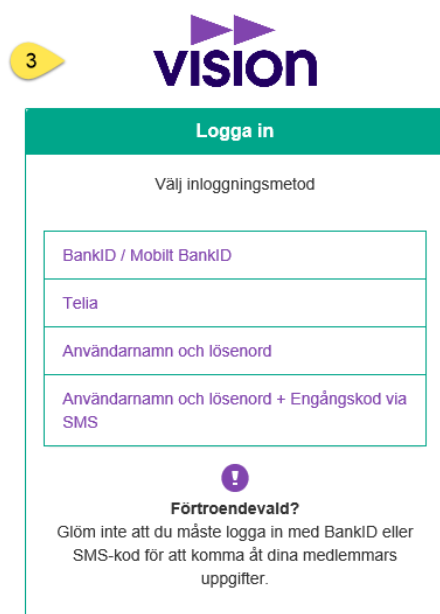
### Skickat

Ditt lösenord är skickat till din mail och smsat till det mobilnummer du angett till Vision.

2

Logga in

3. Du kommer till denna inloggningsfunktion, välj det inloggningssätt som du önskar, använd det lösenord som du har fått på din registrerade epostadress hos vision samt på SMS. Följ vidare instruktioner som visas.



3

vision

### Logga in

Välj inloggningssätt

BankID / Mobilt BankID

Telia

Användarnamn och lösenord

Användarnamn och lösenord + Engångskod via SMS

! **Förtroendevald?**  
Glöm inte att du måste logga in med BankID eller SMS-kod för att komma åt dina medlemmars uppgifter.